



**EL ASCENSOR QUE ENCAJA  
EN TU EDIFICIO**



# LA SOLUCIÓN A HUECOS PEQUEÑOS

**El ascensor con capacidad para 1 persona o más**

## Seguro y fiable

Su sistema PULSE monitoriza constantemente el estado de las cintas planas. **24 h / 7 d.**

En caso de corte eléctrico, puede realizar **100 viajes sin estar conectado a la red.**

## Confortable

Silencioso, sin vibraciones y paradas sin desniveles, gracias a sus cintas planas, máquina sin engranajes y sistema de frecuencia variable.

## Ahorra energía

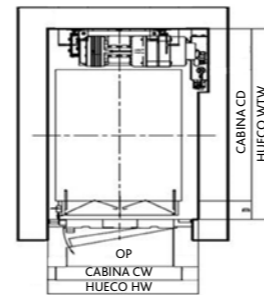
Su sistema de regeneración de energía **reduce el consumo energético.** Cuenta con iluminación LED y apagado automático de luz en cabina.





# ESPECIFICACIONES TÉCNICAS

El ascensor **TINY** funciona con corriente monofásica de 230 V, como un electrodoméstico. Solo precisa de 500 W de potencia para su funcionamiento.



## Equipo de tracción

- Máquina sellada sin engranajes con motor de imanes permanentes.
- Tracción mediante cintas planas, con 2 ó 3 cintas.
- Configuración 1:1 con suspensión tipo cantiléver.

## Tipo de puertas

- BUS en cabina (ciega y mirilla) y semi-automática en planta (ciega y mirilla).
- Acabado en acero inoxidable o en imprimación para su posterior pintado.

## Maniobra

- Automática simple. Colectiva en bajada. Colectiva selectiva.

## Control

- Frecuencia variable de lazo cerrado.

## Cuadro de maniobra

- Situado en la columna de la puerta del piso superior. Opcionalmente se puede instalar a una distancia hasta 20 metros.
- Comunicación bidireccional y sistema de intervención remota.

Capacidad de carga (Kg)	180 a 300	
Capacidad de cabina	1 a 4 personas	
Velocidad (m/s)	1	
Dimensiones de la cabina (mm) Contrapeso al fondo	Ancho CW	*650 (mín):1000 (máx)
	Profundidad CD	580 (mín):1200 (máx)
Dimensiones de hueco (mm)	Ancho HW	*780 (mín)
	Profundidad WTW	1010 (mín)
Número máximo de paradas	10	
Recorrido (m)	27 (Switch)	
Agrupamiento	1 ó 2	
Embarques	1	
Voltaje	230 V (monofásica)	
Precisión de parada	+/- 3 mm	

\* En caso de paso inferior de personas (acuñamiento en contrapeso), el ancho de cabina mínimo CW sería de 680 mm y el ancho de hueco mínimo HW de 810 mm.

Altura de la puerta (mm)	Altura de la cabina (mm)	Recorrido de seguridad mínimo (mm)	Foso mínimo Suelo vinílico (mm)	Dimensiones de cuadro de maniobra (mm)
2000	2015	2515	400	2100 x 400 x 203
2000	2100	2600	400	
2000	2200	2700	400	




# PANELES

## Colección **Essence**




## Colección **Paradise**



# SUELOS

## Colecciones **Essence y Paradise**



No lleva espejo. Pasamanos solo frente a botonera.  
Panel lateral panorámico frente a botonera (opcional).



## Botonera



### Botonera Colección **Essence**:

- Acero inoxidable
- Acero inoxidable brillo

### BOTONES

- Cromo cepillado y brillo

### Botonera Colección **Paradise**:

- Acero inoxidable
- Acero inoxidable brillo
- Dorado cepillado y brillo

### BOTONES

- Cromo cepillado y brillo
- Dorado cepillado y brillo

## Multi Pantalla Digital (OPCIONAL)



## Indicadores de posición

EN CABINA



EN PLANTA



DE SERIE



OPCIONAL



OPCIONAL

## Llamadores de planta



DE SERIE



OPCIONAL

## Techos

**Colecciones Essence y Paradise**  
Acero inoxidable y blanco



## Rodapiés

ALUMINIO

**Colección Essence:**

- Cromo cepillado y brillo

**Colección Paradise:**

- Cromo cepillado y brillo
- Dorado cepillado y brillo

## Pasamanos (OPCIONAL)



**Colección Essence:**

- Cromo cepillado y brillo
- Natural anodizado cromo cepillado

**Colección Paradise:**

- Cromo cepillado y brillo
- Natural anodizado cromo cepillado
- Dorado cepillado y brillo

# TINY



## OFICINAS CENTRALES

Botànica, 45-47  
08908 L'Hospitalet de Llobregat  
Barcelona

Tel. 932 641 320 Fax 933 353 074

## DELEGACIONES

### BARCELONA

Torrent de les Flores, 119  
08024 Barcelona  
Tel. 932 857 118

### MANRESA

Francesc Moragas S/N  
08240 Manresa  
Tel. 938 772 738

### BARCELONA BESÒS

Pompeu i Fabra, 23-27  
08911 Badalona  
Tel. 932 937 010

### TARRAGONA

Antoni Cardona i Grau, 3  
43002 Tarragona  
Tel. 977 237 616

### MARESME - COSTA BRAVA

Pirineus, 34  
08397 Pineda de Mar  
Tel. 937 692 323

### LLEIDA

Av. del Segre, 7 Local E  
25007 Lleida  
Tel. 973 797 817

**ACRESA CARDELLACH, S.L.**  
[www.acresa.cat](http://www.acresa.cat)